

Инструкция по эксплуатации

Образовательная веб-платформа «1С:Бизнес-обучение»

Доступ к «1С:Бизнес-обучение» предоставляется по ссылке http://edu.sdo.1c.ru/business_cabinet/wc/. Для входа нужно ввести Логин и Пароль (как их получить см. в инструкции ниже).

Функциональное описание интерфейса слушателя

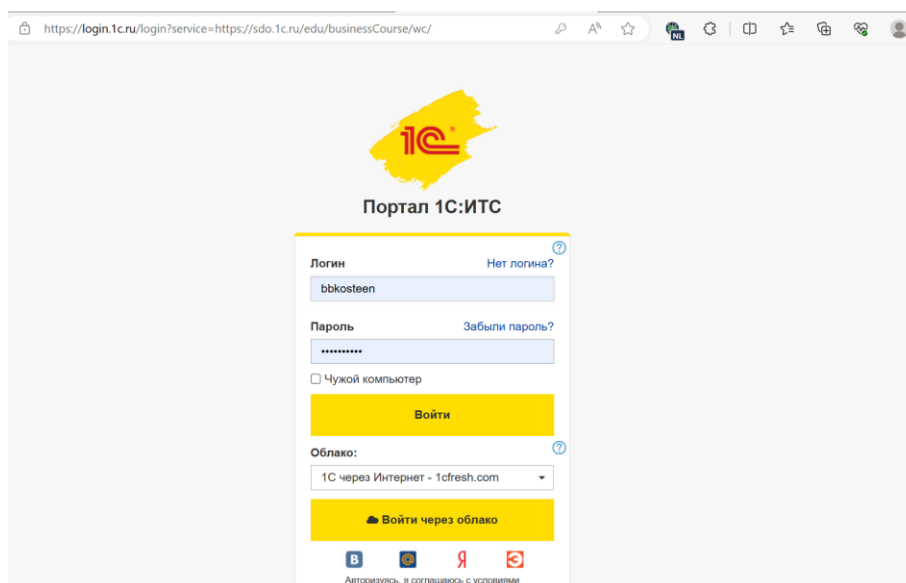
Пользовательский интерфейс образовательной веб-платформы «1С:Бизнес-обучение» (далее ПО) предназначен для быстрого и последовательного перехода к разделам ПО и состоит из следующих компонентов:

1. Авторизация и регистрация
2. Главная страница
3. Обучение
4. Профиль

ФУНКЦИИ КОМПОНЕНТОВ ПОЛЬЗОВАТЕЛЬСКОГО ИНТЕРФЕЙСА ПО

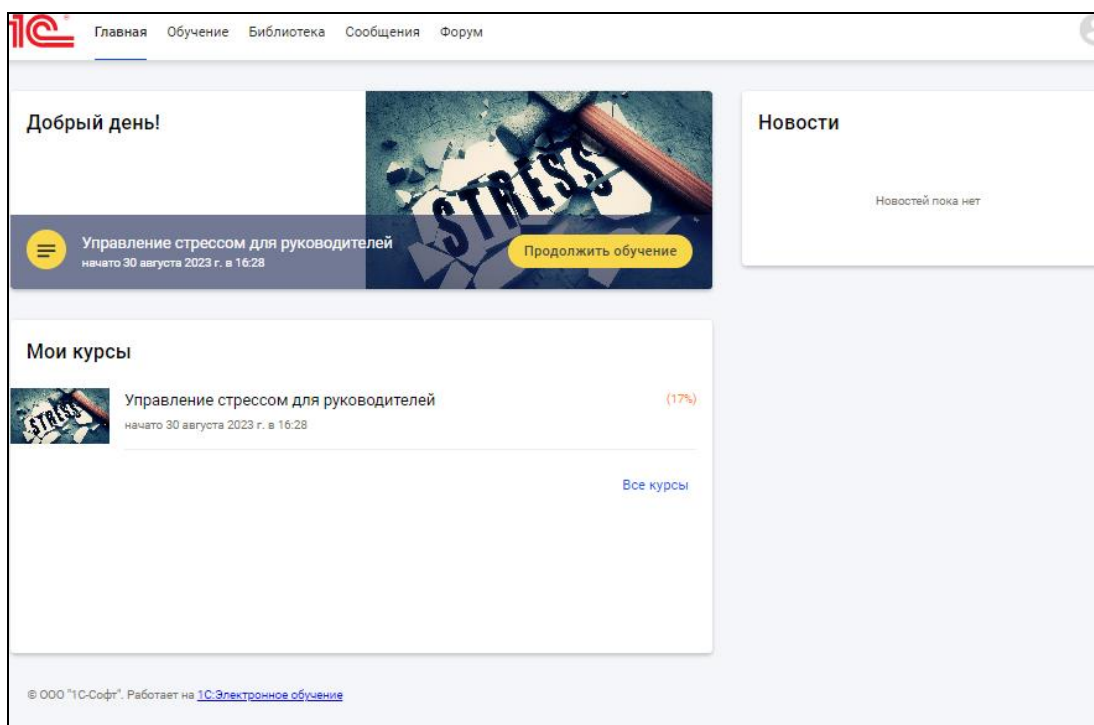
1. Авторизация и регистрация

Авторизация осуществляется через единый для всех порталов 1С логин. В случае отсутствия такового пользователь имеет возможность зарегистрироваться и получить свой уникальный логин в системе порталов 1С.



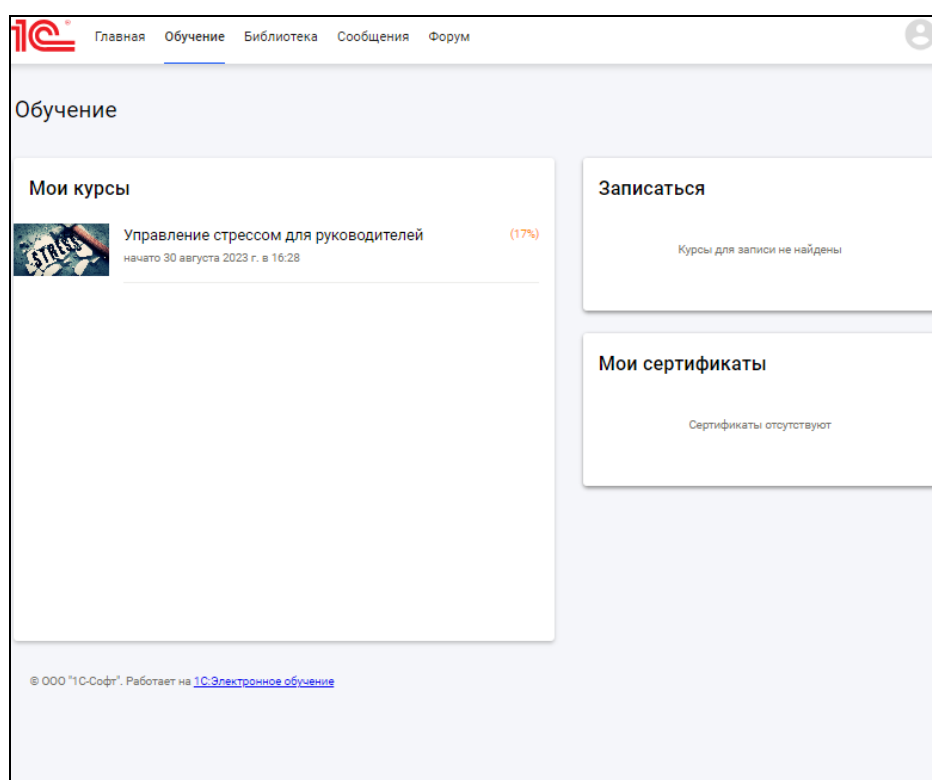
2. Главная страница

На главной странице пользователю ПО доступны основные блоки функциональных возможностей ПО, а также выводятся новые доступные пользователю курсы.



3. Обучение

В этом разделе список доступных пользователю курсов. Он может перейти к обучению на любой из них.



После получения доступа к курсу пользователю становятся доступными для прохождения уроки курса.

The screenshot shows the course page for 'Управление стрессом для руководителей' (Stress Management for Managers). The page includes a navigation bar with 'Главная', 'Обучение', 'Библиотека', 'Сообщения', and 'Форум'. The course title is 'Управление стрессом для руководителей'. Below the title, there is a section 'Актуально' (Actual) with text explaining the course's relevance in a stressful environment and its focus on understanding stress and its effects. A small image of a broken 'STRESS' sign is shown. The course is described as being in a training format with practical exercises and personal communication. It is intended for general directors, deputies, and other top managers. The author is Alena Vanchenko, a neuropsychologist and corporate consultant. A progress bar indicates 'Изучено 17%' (17% studied). Below this, a 'Задания' (Tasks) section lists six tasks, all with a progress of 100%: 1. Стресс: узнаем врага в лицо; 2. Особенности стресса у руководителей; 3. Управляем эмоциями через тело; 4. Гасим тревогу на рабочем месте; 5. Культура well-being; 6. Следим за качеством жизни.

Пользователь может выбрать, по своему усмотрению, урок и, активировав ссылку, начать просмотр видео-урока.

The screenshot shows the course page for 'Психологическая и моральная поддержка коллектива' (Psychological and Moral Support of the Team). The page includes a navigation bar with 'Главная', 'Обучение', 'Библиотека', 'Сообщения', and 'Форум'. The course title is 'Психологическая и моральная поддержка коллектива'. Below the title, there is a section 'Актуально' (Actual) with text explaining the course's relevance in a stressful environment and its focus on understanding stress and its effects. A small image of a person being supported is shown. The course is described as being in a training format with practical exercises and personal communication. It is intended for general directors, deputies, and other top managers. The author is Alena Vanchenko, a neuropsychologist and corporate consultant. A progress bar indicates 'Изучено 17%' (17% studied). Below this, a 'Задания' (Tasks) section lists three tasks, all with a progress of 100%: 1. Когда коллективу нужна психологическая поддержка; 2. Почему нужно начать с себя и как себе помочь; 3. Как поддержать коллектив. A red arrow points to the second task.

The screenshot shows a video player interface. At the top, there is a 'Закрыть' (Close) button. Below it, the video content displays the ICS logo and the website URL 'www.ics.ru'. The video player controls at the bottom show a play button, a progress bar at 0:00 / 19:28, and other standard video controls.

В разделе «Дополнительные материалы» пользователю доступны материалы по теме курса в формате презентаций .pptx.

4. Профиль пользователя

В данном разделе пользователю доступен функционал редактирования информации о своей учетной записи в образовательной платформе.

The screenshot displays a user profile page with the following elements:

- Navigation:** Top menu with links: Главная, Обучение, Библиотека, Сообщения, Форум.
- Profile Header:** Title "Мой профиль", user name "Иванов Иван Иванович (mail@mail.ru)", and a placeholder for a profile picture. Action links: "Изменить фото", "Изменить пароль", "Как мой профиль видят другие?", "Выйти".
- Контактная информация (Contact Information):**
 - Электронная почта: Input field containing "mail@mail.ru".
 - Мобильный телефон: Input field containing "+7 (555) 555-55-55".
 - Checkbox: Скрыть контактную информацию в профиле.
 - Button: Сохранить изменения.
- Рассылки и уведомления (Newsletters and Notifications):**
 - Checkbox: Запретить любые рассылки на адрес электронной почты и SMS.
 - Checkbox: Запретить уведомления о новых сообщениях форума.
 - Checkbox: Запретить уведомления о новых личных сообщениях.
 - Button: Сохранить изменения.
- Мой язык (My Language):**
 - Radio button: Русский.
 - Radio button: English.
- Footer:** © ООО "1С-Софт". Работает на 1С:Электронное обучение v.2.1.0.1.